



LLOGUER D'ESPAYS

Basilica Santa Maria
de la Seu de Manresa



Basilica
Santa Maria de
la Seu
de Manresa

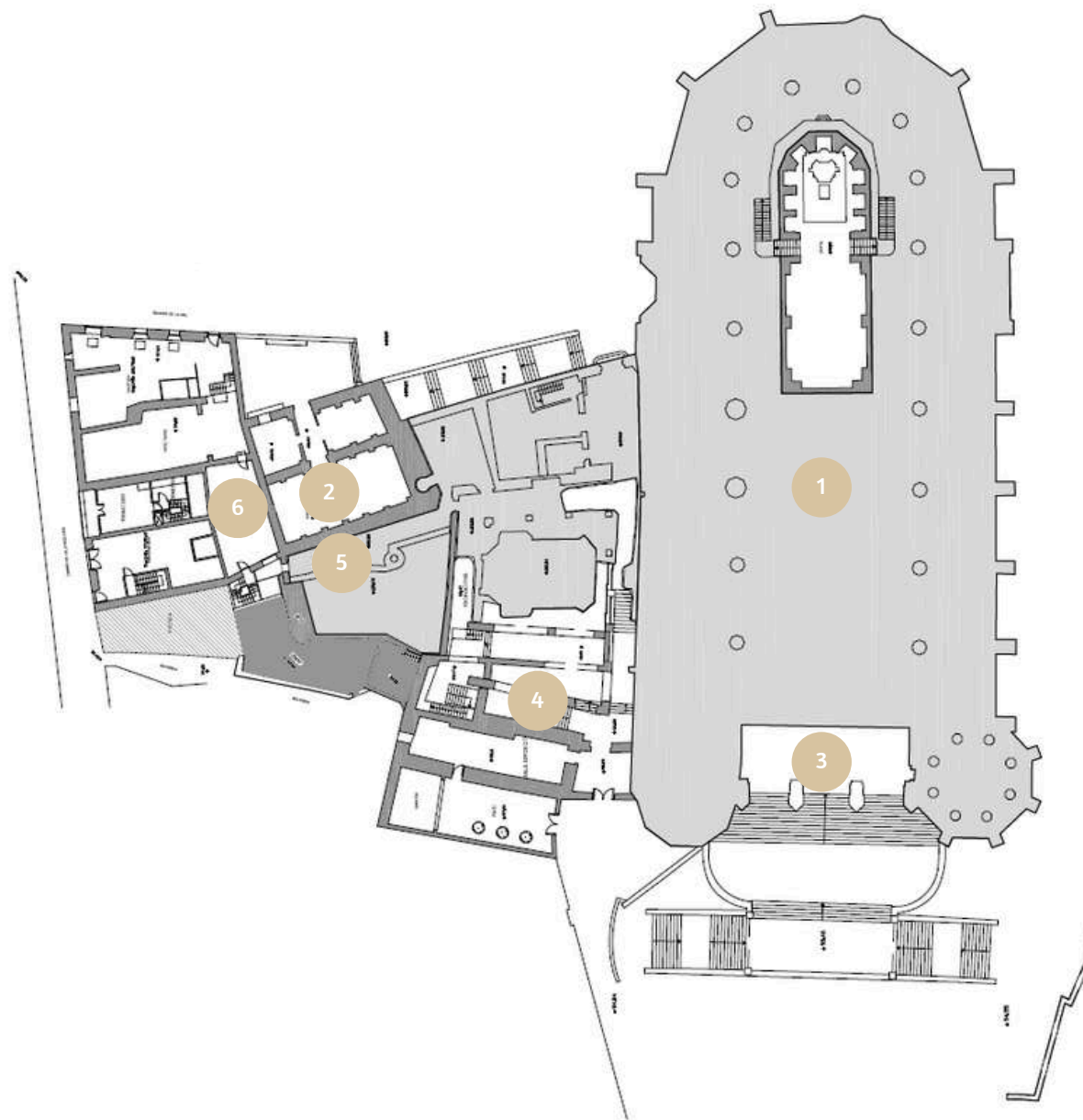
L'EDIFICI

La Basílica de Santa Maria de la Seu de Manresa, bastida entre els segles XIV i XV, és un dels exemples més representatius del gòtic català, i un dels monuments més significatius de la ciutat.

Comparteix una dimensió religiosa, sent l'església principal de Manresa, i una dimensió cultural i turística, ja que es tracta d'un llegat mil·lenari.

Disposa d'un conjunt d'espais interiors i exteriors de diferents èpoques aptes per a tot tipus d'esdeveniments.



- 1 Basílica
- 2 Sala Gòtica
- 3 Atri
- 4 Espai Oliba
- 5 Sala de la Tina
- 6 Sala de reunions



BASÍLICA

L'interior de la basílica és l'espai més emblemàtic i espectacular de la Seu de Manresa. La planta és d'una sola nau i és la segona més ampla de Catalunya.

Amb 12.000 m² i un aforament de 900 persones, és la localització ideal per realitzar grans esdeveniments, com concerts o cerimònies, però també ofereix innumbrables possibilitats per acollir rodatges, gravacions i sessions de fotos de tot tipus.



SALA GÒTICA

La Sala Gòtica és un espai de 80m2 amb aforament per a 100 persones. S'hi pot accedir des de l'exterior o bé des del claustre.

Aquesta sala és l'espai ideal per realitzar conferències, reunions, recitals, espectacles, exposicions, o presentacions.





ATRI

L'atri és el porxo neogòtic de tres portals situat a la façana principal de la Seu, entre la capella del Santíssim i el baptisteri. La façana va ser dissenyada per l'arquitecte Alexandre Soler i March, amb la supervisió d'Antoni Gaudí.

L'atri és un espai cobert però obert a l'exterior, ideal per realitzar presentacions, tasts i maridatges, tallers, visites o espectacles.




ESPAI OLIBA

L'Espai Oliba, conegut també com a "sota claustre romànic", és el testimoni més antic dels orígens de la Seu. En aquest espai s'hi troba l'antiga necròpolis i una exposició de maquetes que ressegueix les diferents fases constructives de la Seu.

Es tracta d'un espai porxat i obert amb accés des del claustre, que compta amb moltes possibilitats d'ús: exposicions, presentacions, recitals, tallers, conferències...

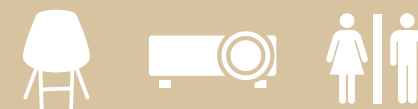




SALA DE LA TINA

La Sala de la Tina és un espai annex a la Sala Gòtica. L'accés es pot fer des d'aquesta o des de l'ala nord del claustre neoclàssic.

Amb Xm^2 és un espai adequat per a actuacions de petit format, que s'incloguin en el recorregut habitual de la visita: exposicions, mostres d'art, presentacions...



SALA DE REUNIONS

La Sala de reunions és una sala polivalent ubicada als locals parroquials.

Amb accés des del carrer i amb lavabos propis, és una sala adequada per diverses activitats: reunions, repàs escolar, catequesi, assajos.



TARIFES

Les tarifes són orientatives i poden variar en funció del projecte presentat.

*Els preus no inclouen l'IVA

ESPAIS	TARIFES
Basílica	1.500€
Sala Gòtica	200€ / 300€
Atri	200€ / 300€
Espai Oliba	200€ / 300€
Sala de la Tina	75€
Sala de Reunions	150€





CONTACTE



C/ Baixada de la Seu, S/N
08241, Manresa (Barcelona)



gestio@seudemanresa.cat



(93) 872 15 12



www.seudemmanresa.cat



Des de Barcelona: *Monbus*.
Des de Girona, Vic o Lleida:
Teisa Bus.



RENFE: línies R4 i R12.
FGC: línies R5 i R50.



La Seu-Centre
Plaça de la Reforma
Centre històric
Via Sant Ignasi, 4